

Keliakialiitto

Digitökalut keliakiayhteisössä

13.11.2019 Vapaaehtoisten
webinaari

Vapaaehtoistoiminnan
asiantuntija

Meri Norola

Tämä illan webinaarissa...

1. Käydään läpi peruskanavat:

- **Tietolaari** – miten se toimii ja mitä siellä on.
- **Vapaaehtoisten juttutupa** – miksi kannattaa liittyä ryhmään?
- **Keliakialiiton tapahtumakalenteri** – ilmoita yhdistyksen tapahtumista helposti ja nopeasti

2. Puhutaan myös jäsenrekisteristä ja luottamustehtävien päivittämisestä



Tietolaari

- Materiaalipankki – täältä löydät ohjeita, pohjia ja koulutusmateriaalit
- Ei vaadi kirjautumista
- Kun kaipaavat jotain, tarkista löytyykö se Tietolaarista
- Lyhyt osoite: www.keliakialiitto.fi/tietolaari



Mitä tietolaarista puuttuu?

Minkälaisia ohjeita, dokumenttipohjia tai työkaluja teidän yhdistyksenne kaipaisi?



Vapaaehtoisten juttutupa

- Keliakialiiton piirissä toimivien vapaaehtoisten yhteinen Facebook-ryhmä
- Kysy neuvoa, jaa ideoita tai hae vertaistukea vapaaehtoistoimintaan!
- Fiilistelyyn ja keskusteluun – erityisesti vapaaehtoisten kesken, mukana myös vapaaehtoistoiminnan asiantuntijat (pl. Meri)



toteutetaan kesäkaudella 2024. Lisätietoja löydät täältä.

Kurssiin saattaa sisältyä lisäksi pari- tai ryhmätöitä, jonka sähköiseen toteutukseen saat ohjeet kurssivetäjältä. Työskentelyn yhteisestä ajankohdasta tulee sopia oman parin/ryhmän kanssa (parit/ryhmät jaetaan kurssin vetäjien toimesta).

Kurssin vetäjät antavat osallistujille palautetta ja neuvovat tehtävissä pitkin kurssia. Kurssivetäjät tavoittaa myös koko kurssin ajan kurssialustan kautta viesteillä ja sähköpostilla. Kun siltä tuntuu.

Suorat linkit verkkosivun alapalkissa




Hammareninkatu 7
33100 Tampere

Puh. [\(03\) 2541 300](tel:032541300)
[info\(at\)keliakialiitto.fi](mailto:info@keliakialiitto.fi)

 [Liity](#)

 [Yhteystiedot](#)

 [Tietolaari](#)

 [Juttutupa](#)

 [Gluteeniton Suunta](#)

 [Tietosuojaseloste](#)



Keliakialiiton tapahtumakalenteri

- Helppo tapa markkinoida oman yhdistyksen tapahtumia.
- Tapahtumat julkaistaan Keliakialiiton verkkosivuilla ja niistä poimitaan nostoja liiton Facebook-sivulle.
- **Tee ilmoitus hyvissä ajoin** – viimeistään 2 viikkoa ennen tapahtumaa.



Ohjeet pähkinänkuoressa

1. Kirjaudu sisään verkkosivulle omalla jäsennumerollasi
2. Mene ajankohtaista –välilehdelle ja etsi sieltä ”Tapahtumat”
3. Klikkaa ”Ehdota tapahtumaa” –linkkiä ja täytä lomakkeelle vaaditut tiedot.
4. Muista kertoa kenelle tapahtuma on suunnattu ja muu tarpeellinen tieto riittävän tarkasti (esim. mahdollinen osallistumismaksu jne.)
5. Vältä sisäpiirin tietoa (esim. ”Tapaamme yhdistyksen tiloissa” → uudet jäsenet eivät automaattisesti tiedä mitä tämä tarkoittaa. Muista kertoa osoite ja saapumisohteet)

Katso koko ohje
Tietolaari > viestintä ja
graafiset ohjeet > [Ohje
tapahtumakalenterin
käyttöön](#)



Keskustelua juttutuvasta ja tapahtumakalenterista



Toimii? Ei toimi? Miten voimme parantaa?



Jäsenrekisterin hyödyntäminen

- Keliakialiitto ylläpitää jäsenrekisteriä, mutta yhdistykset näkevät omien jäsentensä tiedot.
- Rekisterin kautta voi mm. lähettää uutiskirjeitä ja se on tietoturvallinen tapa tiedottaa.
- Jäsenrekisterin kautta voi lähettää myös tekstiviestejä – jokainen tekstiviesti on maksullinen
 - **Tekstiviestit maksavat 11cnt/kpl.** Jokaisesta 160 merkistä lähtee kertamaksu, eli esim. 350 merkkiä pitkän viestin lähettäminen maksaa 33snt/viesti.
 - Esimerkiksi yhden viestin (max 160 merkkiä) lähettäminen 200 jäsenelle maksaa 22€, 800 jäsenelle 88€ jne. ja 200 jäsenelle 66€).



1. Kirjautu jäsenrekisteriin omilla tunnuksilla

- Käyttäjätunnukset ovat **henkilökohtaisia** (tietosuojalain määräämä käytäntö).
- Yhdistyksessä vähintään kahdella henkilöllä (pää- ja varakäyttäjä) kannattaa olla tunnukset. **Nimetkää yhdistyksellenne pää- ja varakäyttäjä hallituksen kokouksessa.** Käyttäjätunnukset saa käyttäjäsopimusta vastaan Tuijalta: jäsenpalvelut@keliakialiitto.fi





Syksystä 2019 alkaen voitte itse päivittää yhdistyksenne luottamustehtävät.



Kun tiedot ovat ajan tasalla meidän postit ja yhdistystiedotteet tulevat varmimmin oikeaan osoitteeseen





Lue ensin ohjeet


Ne on lähetetty sähköpostilla kaikille joilla on tunnukset rekisteriin



Jos kaipaat apua, niin pyydä neuvoa Tuijalta:

jasenpalvelut@keliakialiitto.fi tai **(03) 2541 322 (arkisin klo 9-12)**





Keliakialiitto

GLUTEENITTOMAN ARJEN VINKIT RESEPTIT JA TUOTTEET TULE MUKAAN KELIAKIA KELIAKIALIITTO

SEURAA MEITÄ SOMESSA AJANKOHTAISTA

KULUTTAJAT TULE MUKAAN YHDISTYSOIMINTA VAPAAEHTOISTEN TIETOLAARI

Vapaaehtoisten tietolaari


Facebook Twitter More

Vapaaehtoisten tietolaariin on koottu vapaaehtoismintaan liittyvää materiaalia. Täältä löydät mm. yhdistysoiminnan vuosikellon hallitustyöskentelyn tukimateriaalia, valmiita toimintamalleja tapahtumien järjestämiseen sekä erilaisia ohjeita ja lomakkeita. Jos sir kysyttävää vapaaehtoismintan materiaaleihin liittyen, ota yhteyttä vapaaehtoismintan asiantuntija Minnaleena Ollanketoon.

Esitysmateriaalin löydät Vapaaehtoisten tietolaarista
www.keliakialiitto.fi/tietolaari



Vapaaehtoistoiminnan yhteinen neuvonta



Annattehan palautetta
ja kerrotte meille
toiveitanne

Jatkossa Keliakialiitossa on käytössä yhteinen sähköposti- ja puhelinpäivystys yhdistys- ja vapaaehtoistoimintaan liittyvissä asioissa :

vapaaehtoistoiminta@keliakialiitto.fi

Puhelinnumero: 050 3830 720

Päivystämme vuoroviikon ja tarvittaessa ohjaamme viestin eteenpäin oikealle asiantuntijalle. Voit edelleen laittaa myös suoraan mailia Merille, Marjolle, Mimmulle tai Eliisalle.



Kysymyksiä, keskustelua ja kommentteja



Kiitos mielenkiinnostanne!

Seuraava webinaari pidetään
4.12. – vinkkaa se yhdistyksesi
uusille vapaaehtoisille!
Ilmoittautuminen osoitteessa:
[www.keliakialiitto.fi/
vapaaehtoisten-koulutukset](http://www.keliakialiitto.fi/vapaaehtoisten-koulutukset)

Meri Norola
Vapaaehtoistoiminnan asiantuntija
Keliakialiitto
meri.norola@keliakialiitto.fi
03 2541 319

